

## Lykiltölur 2023

**kr** Hagnaður  
**24,6 ma. kr.**

Arðsemi **11,3%**

Kostnaðar-  
hlutfall **41,6%**

Vaxtamunur  
**3,0%**

## Sjálfbærni



Bankinn hefur uppfært sjálfbæran fjármögnunarramma sinn



93% af útlánaáhættu<sup>1</sup> bankans hefur verið metin út frá UFS áhættuþáttum



77% birgja hafa undirritað uppfærðar síðareglur birgja

## Stafrænir sigrar



Ný stafræn bilalánavegferð bætir upplifun notanda í ferlinu



Beta útgáfa af spjallmenninu Fróði getur nú talað við viðskiptavini



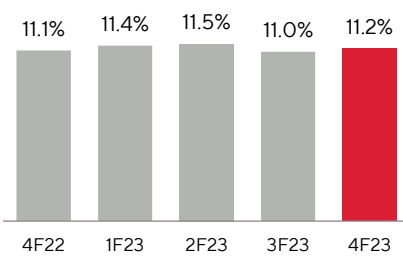
Nýjar viðbótaröryggiskröfur hafa verið kynntar í appi og netbanka sem svör við aukinni svikahættu

## Lánshæfi og staðfestingar

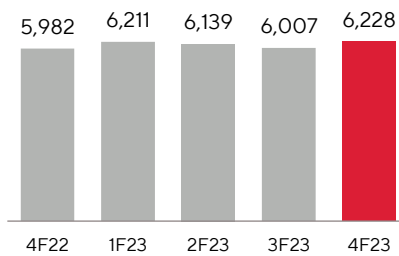
**MOODY'S** **S&P Global**  
**A3** Stöðugar horfur **Ratings**  
**BBB/A-2**  
Jákvæðar horfur



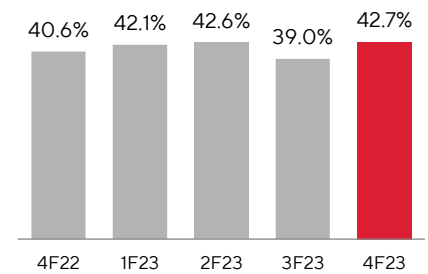
## Arðsemi eigin fjár



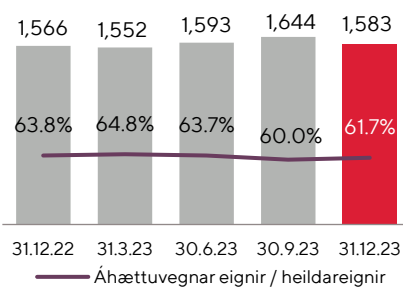
## Hagnaður eftir skatta (m.kr.)



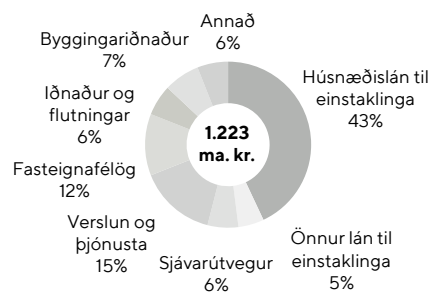
## Kostnaðarhlutfall<sup>2</sup>



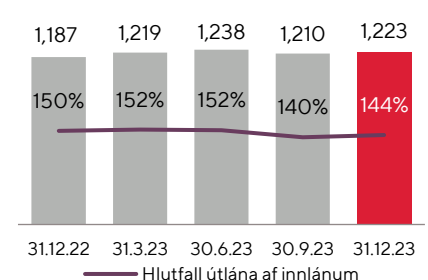
## Heildareignir (ma. kr.)



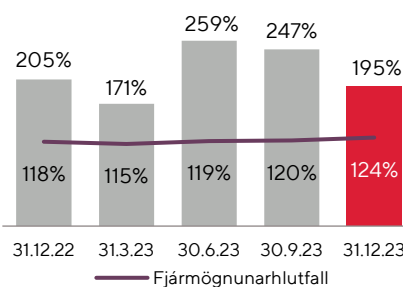
## Lán til viðskiptavina (Eftir atvinnugreinum 31.12.23)



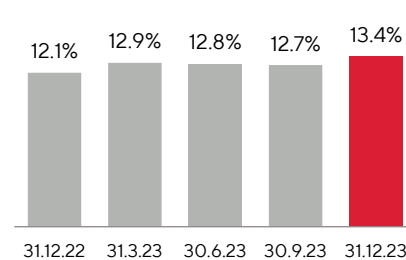
## Lán til viðskiptavina (ma. kr.)



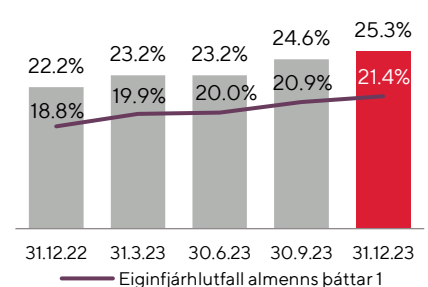
## Lausafjárþekjuhlutfall



## Vogunarhlutfall<sup>3</sup>



## Eiginfjárhlutfall<sup>3</sup>



Upplýsingarnar hér að ofan hafa hvorki verið kannaðar né endurskoðaðar af endurskoðendum samstæðunnar.

1. Einstaklingar og smærri fyrirtæki eru utan umfangs.

2. Kostnaðarhlutfall 2F23 og 2023 er án gjaldfærslu vegna stjórnvaldssektar að fjárhæð 860 m.kr. Kostnaðarhlutfall 4F22 er án gjaldfærslu vegna stjórnvaldssektar að fjárhæð 300 m.kr.

3. Að meðtöldum 1F23 hagnaði fyrir 31.3.23 og 3F23 hagnaði fyrir 30.9.23.